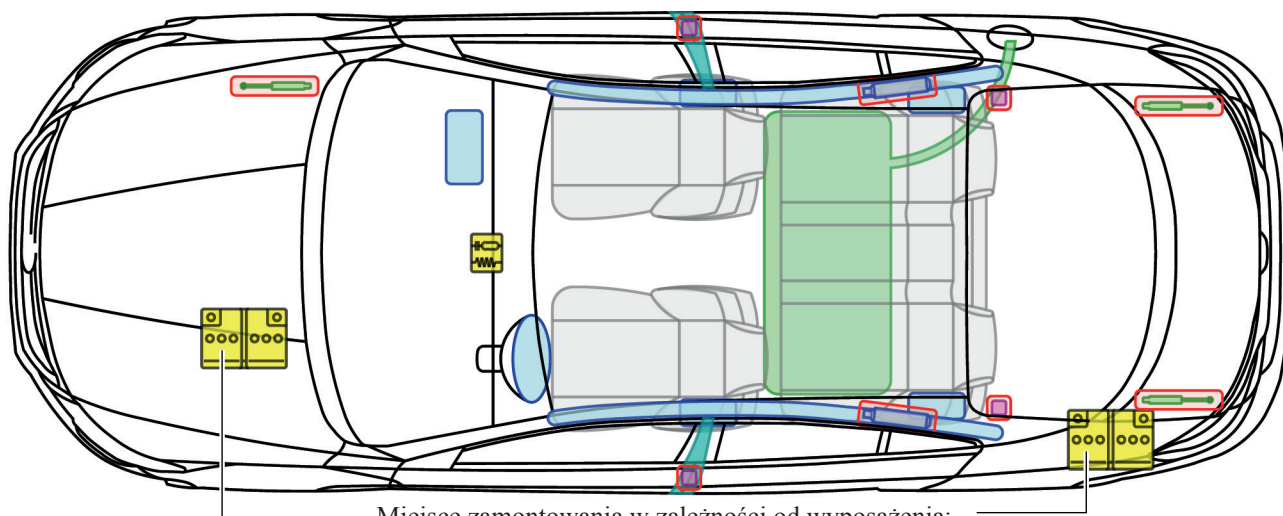


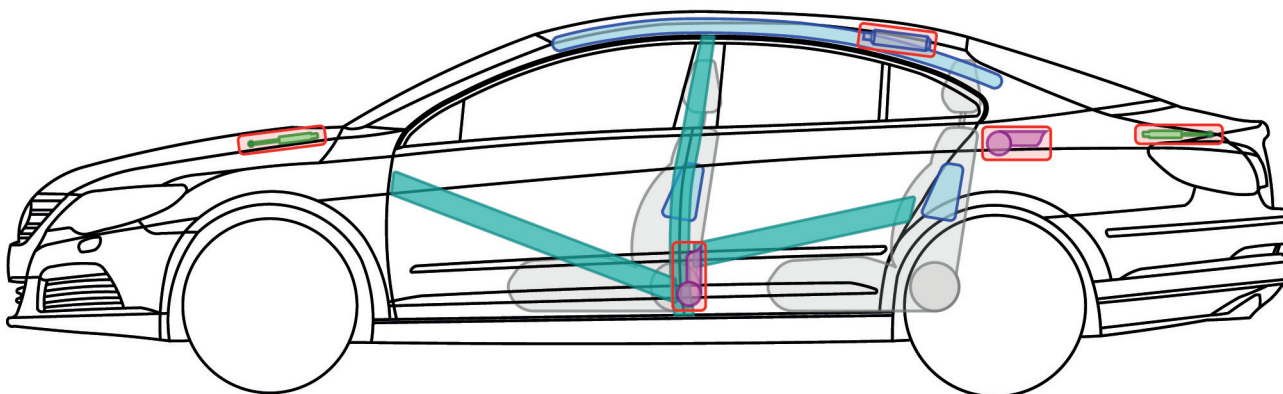


Passat CC









(od 2008)



Miejsce zamontowania w zależności od wyposażenia;
brak 2. akumulatora



Legenda

	Poduszka powietrzna		Wzmocnienie nadwozia		Sterownik
	Generator gazu				Akumulator 12 V
	Napinacz pasa bezpieczeństwa		Sprężyna gazowa		Zbiornik paliwa



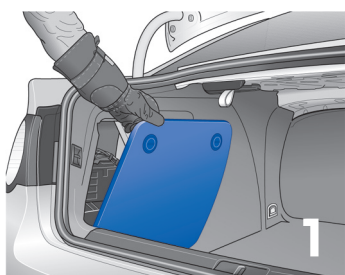
Passat CC

(od 2008)



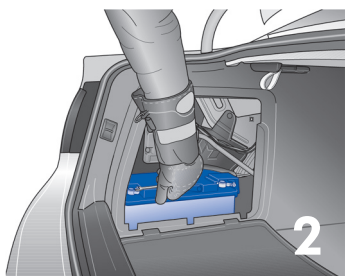
Dezaktywacja samochodu

Odłączanie akumulatora (miejsce zamontowania w bagażniku)



1. Usuwanie osłony akumulatora w bagażniku

- Zlokalizować osłonę akumulatora w bagażniku po lewej stronie samochodu
- Odkręcić śruby mocujące i zdjąć osłonę



2. Odłączyć przyłącze masy (-) od akumulatora