

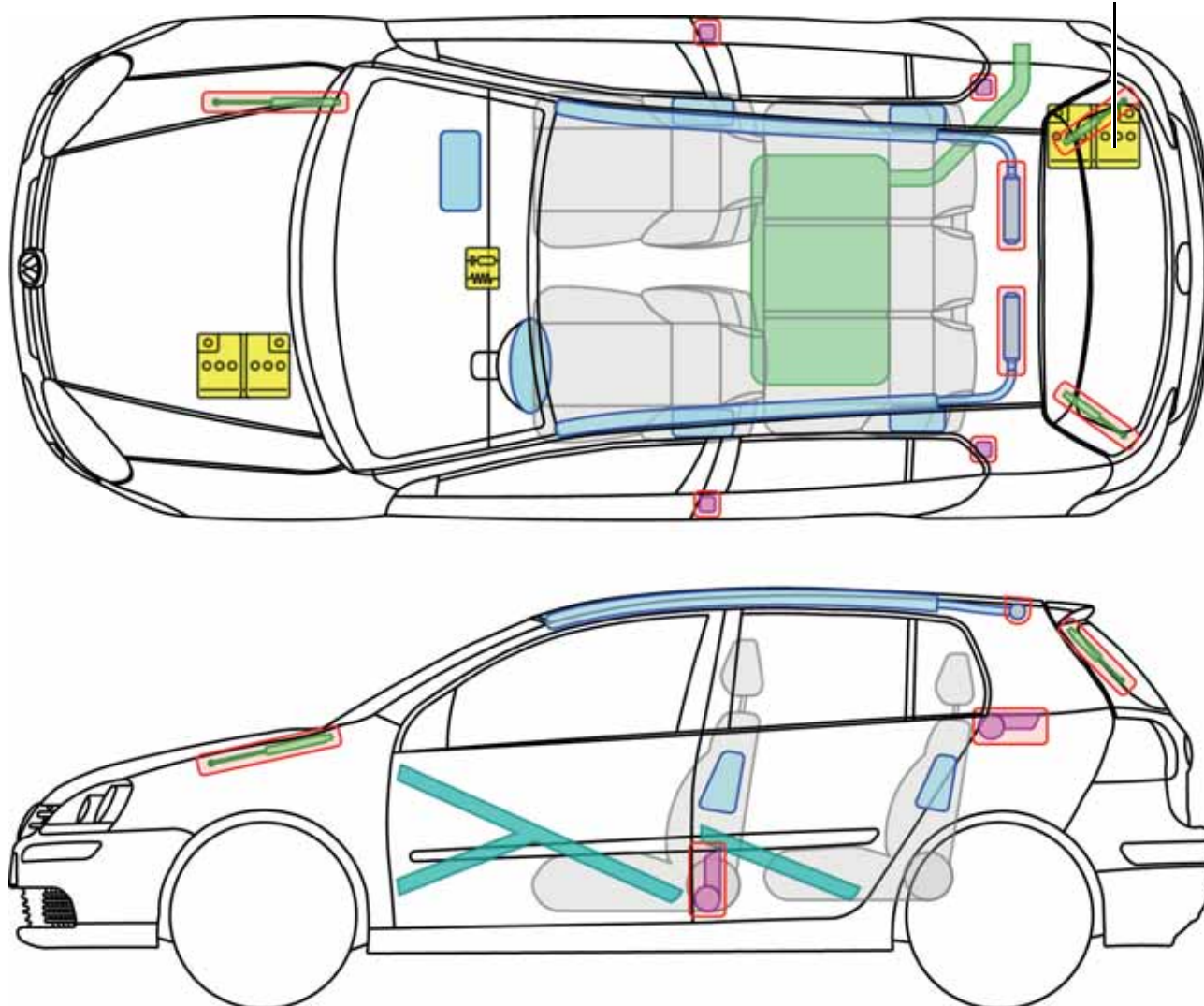


# Golf 5









(5-drzwiowy, od 2003)



tylko Golf 5 R32



## Legenda

	Poduszka powietrzna		Wzmocnienie nadwozia		Sterownik
	Generator gazu				Akumulator 12 V
	Napinacz pasa bezpieczeństwa		Sprężyna gazowa		Zbiornik paliwa



# Golf 5

(5-drzwiowy, od 2003)



## Dezaktywacja samochodu

### Odtwarzanie akumulatora (tylko Golf 5 R32)



#### 1. Usuwanie osłony akumulatora w bagażniku

- Zlokalizować osłonę akumulatora w podłodze bagażnika po prawej stronie samochodu
- Odkręcić śruby mocujące i zdjąć osłonę



#### 2. Odłączyć przyłącze masy (-) od akumulatora



#### Opcjonalna metoda: poluzowanie przyłącza masy od nadwozia

- Zlokalizować przyłącze masy na podłodze bagażnika pod kompletem narzędzi
- Poluzować przyłącze masy odpowiednim narzędziem i odłączyć je