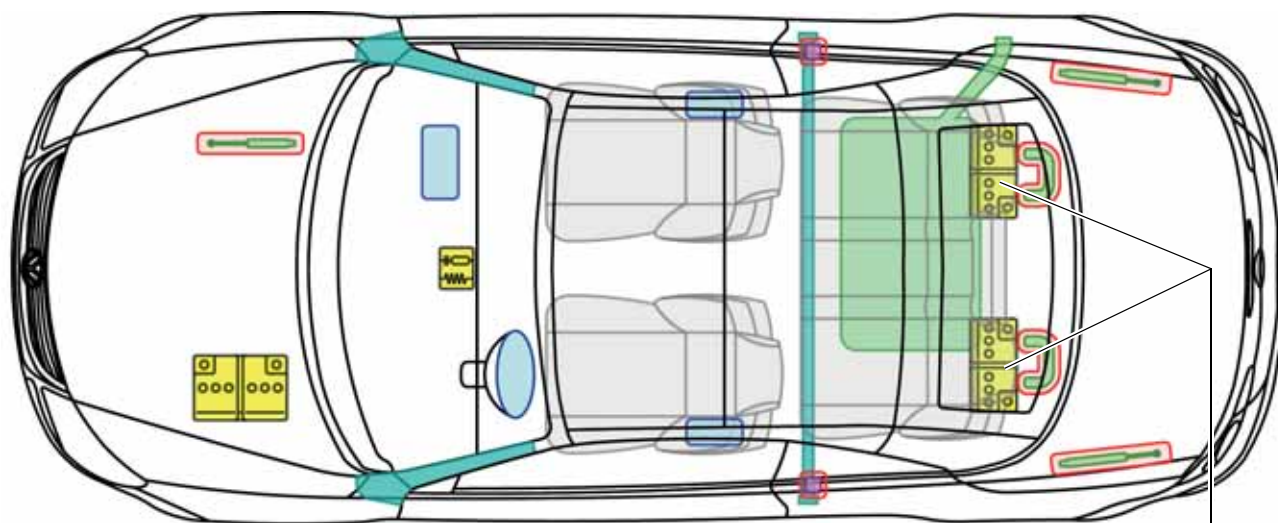


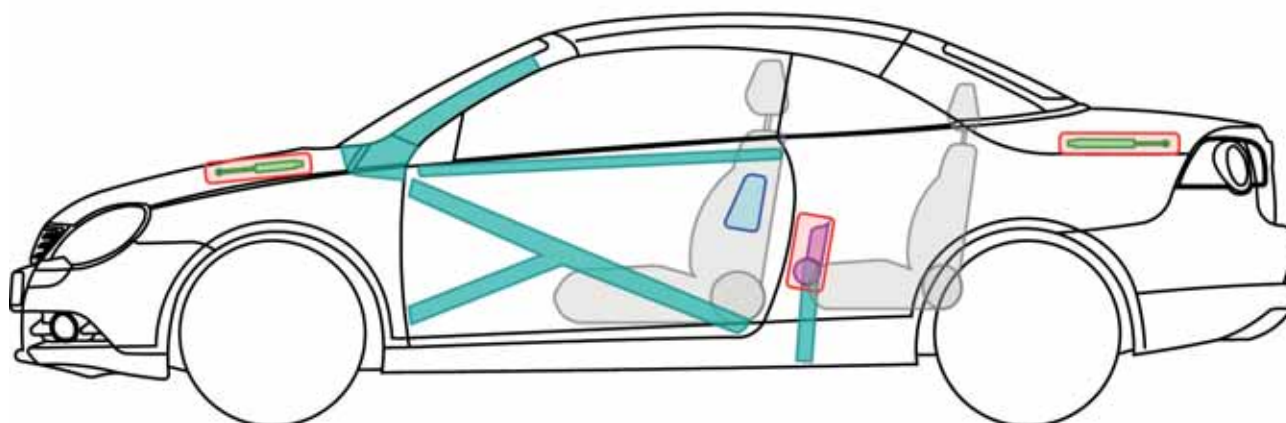


Eos









(od 2006)



2 akumulatory z tyłu tylko w przypadku silnika VR6



Legenda

	Poduszka powietrzna		Wzmocnienie nadwozia		Sterownik
			Zabezpieczenie w razie dachowania		Akumulator 12 V
	Napinacz pasa bezpieczeństwa		Sprężyna gazowa		Zbiornik paliwa



Eos
(od 2006)



Dezaktywacja samochodu

Odtwarzanie akumulatorów (tylko Eos z silnikiem VR6)



1. Odblokować i podnieść podłogę bagażnika



2. Poluzować i zdjąć osłonę akumulatora

- Zdjąć osłonę z prawej strony za oparciem tylnego siedzenia
- Zdjąć osłonę z lewej strony za oparciem tylnego siedzenia



3. Odłączyć oba akumulatory

- Poluzować i odłączyć przyłącze masy od akumulatora z prawej strony samochodu.
- Poluzować i odłączyć przyłącze masy od drugiego akumulatora z lewej strony samochodu.

E

Eos (od 2006)